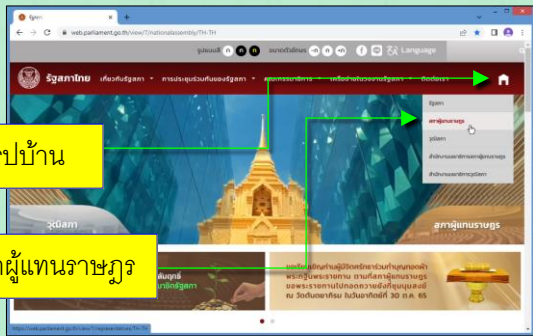


❖ ช่องทางการเข้าถึงข้อมูลข้อปรึกษาหารือของ สส.

เข้าผ่านเว็บไซต์ www.parliament.go.th



(3) จะพบเว็บไซต์สภาผู้แทนราษฎร



(6) จะพบ [เว็บเพจข้อปรึกษาหารือของ สส.](#) แสดงจุดเชื่อมโยงระบบที่ให้บริการข้อมูลข้อปรึกษาหารือของ สส. จำนวน 2 ระบบ ให้เลือก



(7) ถ้าต้องการดูข้อมูลข้อปรึกษาหารือของ สส. ที่อยู่ในช่วงสภาผู้แทนราษฎร ชุดที่ 25 ปีที่ 4 (สมัยประชุมสามัญประจำปีครั้งที่สอง) วันที่ 1 พ.ย. 65 ถึง สภาผู้แทนราษฎร ชุดที่ 26 ปีที่ 1 (สมัยประชุมสามัญประจำปีครั้งที่สอง) วันที่ 9 เม.ย. 67

ให้เลือกกดเข้า



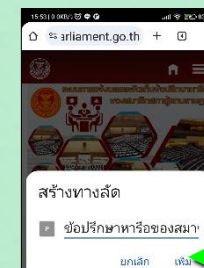
(8) ถ้าต้องการดูข้อมูลข้อปรึกษาหารือของ สส. ที่อยู่ในช่วงสภาผู้แทนราษฎร ชุดที่ 26 ปีที่ 2 (สมัยประชุมสามัญประจำปีครั้งที่หนึ่ง) วันที่ 3 ก.ค. 67 เป็นต้นไป

ให้เลือกกดเข้า



❖ การติดตั้งไอคอนบนหน้าจอโทรศัพท์มือถือถึงระบบปฏิบัติการ Android เพื่อเข้าถึงข้อปรึกษาหารือฯ

(1) เข้าไปที่เว็บเพจข้อปรึกษาหารือของ สส.



(2) กดตรงที่มี 3 จุด

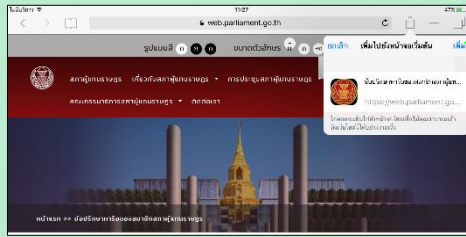
(3) กดเมนูเพิ่มลงในหน้าจอ...

(4) จะพบหน้าจอ

(5) กด เพิ่ม



(6) จะพบไอคอนทางเข้า
เว็บเพจข้อปรีกษาหารือของ สส.



(4) กด เพิ่ม



(5) จะพบไอคอนทางเข้า
เว็บเพจข้อปรีกษาหารือของ สส.

เอกสารแนะนำการใช้งาน การเข้าถึงข้อมูลข้อปรีกษาหารือ ของสมาชิกสภาผู้แทนราษฎร (ระบบ C4M)



❖ การติดตั้งไอคอนบนหน้าจอโทรศัพท์มือถือ ระบบปฏิบัติการ iOS เพื่อเข้าถึงข้อปรีกษาหารือฯ

(1) เข้าไปที่เว็บเพจข้อปรีกษาหารือของ สส.



(2) กดที่ไอคอน



(3) กดที่ไอคอน +

❖ ติดต่อสอบถาม

- (1) แจ้งปัญหาลิ้ม ชื่อผู้ใช้งาน กับ รหัสผ่าน ในการเข้าระบบ
ติดต่อ กลุ่มงานบริหารระบบเครือข่ายคอมพิวเตอร์
สำนักสารสนเทศ โทร. 0 2242 5900 ต่อ 5831
- (2) แจ้งปัญหาการใช้งานระบบ
ติดต่อ สำนักสารสนเทศ
โทร. 0 2242 5900 ต่อ 5821 หรือ 5841
- (3) ประสานงานเรื่องอื่น ๆ
ติดต่อกลุ่มงานประสานการเมืองและรับเรื่องราวจ้องทุกข์
สำนักงานประธานสภาผู้แทนราษฎร
โทร. 0 2242 5900 ต่อ 5041



หัวข้อเนื้อหา

- ❖ ช่องทางการเข้าถึงข้อมูลข้อปรีกษาหารือของ สส.
- ❖ การติดตั้งไอคอนบนหน้าจอโทรศัพท์มือถือ
ระบบปฏิบัติการ Android เพื่อเข้าถึงข้อปรีกษาหารือฯ
- ❖ การติดตั้งไอคอนบนหน้าจอโทรศัพท์มือถือ
ระบบปฏิบัติการ iOS เพื่อเข้าถึงข้อปรีกษาหารือฯ
- ❖ ติดต่อสอบถาม