

๑.๑.๕ มีการกำหนดเป้าหมาย และตัวชี้วัดที่ชัดเจนด้านการใช้ทรัพยากร พลังงาน และของเสีย และปริมาณก๊าซเรือนกระจก

ผู้อำนวยการสำนักกรรมการ ๑ ในฐานะประธานคณะทำงานขับเคลื่อนสำนักกรรมการ ๑ เป็นสำนักสีเขียว (Green Office) ประจำปีงบประมาณ พ.ศ. ๒๕๖๗ ได้ลงนามในประกาศสำนักกรรมการ ๑ เรื่อง การกำหนดเป้าหมายด้านการใช้ทรัพยากร พลังงาน และของเสีย และปริมาณก๊าซเรือนกระจก ประจำปี พ.ศ. ๒๕๖๗ เมื่อวันที่ ๙ มกราคม พ.ศ. ๒๕๖๗ โดยได้มีการกำหนดเป้าหมาย และตัวชี้วัดครบ ๖ ข้อ ได้แก่ (๑) การใช้ไฟฟ้า (๒) การใช้น้ำมันเชื้อเพลิง (๓) การใช้น้ำ (๔) การใช้กระดาษ (๕) ปริมาณของเสีย (๖) ปริมาณก๊าซเรือนกระจก และได้เพิ่มเป้าหมายและตัวชี้วัดอีกหนึ่งตัวเป็นตัวที่ (๗) ปริมาณของเสียที่กลับมาใช้ประโยชน์ ได้มากกว่าร้อยละ ๔๕ ที่มีความสอดคล้องกับเกณฑ์การประเมินสำนักงานสีเขียว (Green Office) ของกรมการเปลี่ยนแปลงสภาพภูมิอากาศ เพื่อให้บุคลากรของสำนักกรรมการ ๑ ได้ลดการใช้ทรัพยากร การใช้พลังงาน และลดกิจกรรมที่ก่อให้เกิดการปล่อยก๊าซเรือนกระจก



ประกาศสำนักกรรมการ ๑ เรื่อง การกำหนดเป้าหมายด้านการใช้ทรัพยากร พลังงาน และของเสีย และปริมาณก๊าซเรือนกระจก ประจำปี พ.ศ. ๒๕๖๗

เพื่อให้การบริหารจัดการด้านการใช้ทรัพยากร พลังงาน และของเสีย และปริมาณก๊าซเรือนกระจกในการบริหารจัดการด้านสิ่งแวดล้อม และการใช้ทรัพยากรในการดำเนินงานของสำนักกรรมการ ๑ เป็นสำนักสีเขียว (Green Office) เป็นไปอย่างมีประสิทธิภาพและสอดคล้องกับเกณฑ์การประเมินสำนักงานสีเขียว (Green Office) ของกรมการเปลี่ยนแปลงสภาพภูมิอากาศ และสิ่งแวดล้อม กระทรวงทรัพยากรธรรมชาติและสิ่งแวดล้อม ทางคณะทำงานขับเคลื่อนสำนักกรรมการ ๑ เป็นสำนักสีเขียวฯ จึงได้กำหนดเป้าหมายด้านการใช้ทรัพยากร พลังงาน และของเสีย และปริมาณก๊าซเรือนกระจก โดยเทียบกับบริบทองค์กร การใช้ทรัพยากร พลังงาน และของเสีย จากค่าปีฐาน พ.ศ. ๒๕๖๖ โดยมีรายละเอียดดังนี้

ด้าน	เป้าหมาย (ค่าเฉลี่ยปีฐาน)	ตัวชี้วัด
๑. การใช้ไฟฟ้า	ลดลง ร้อยละ ๑ (ค่าเฉลี่ยปีฐาน พ.ศ. ๒๕๖๖)	ร้อยละของการใช้ไฟฟ้าที่ลดลง
๒. การใช้น้ำมันเชื้อเพลิง	ลดลง ร้อยละ ๑ (ค่าเฉลี่ยปีฐาน พ.ศ. ๒๕๖๖)	ร้อยละของปริมาณการใช้เชื้อเพลิงสำหรับการเดินทางที่ลดลง
๓. การใช้น้ำ	ลดลง ร้อยละ ๑ (ค่าเฉลี่ยปีฐาน พ.ศ. ๒๕๖๖)	ร้อยละของปริมาณการใช้น้ำประปาที่ลดลง
๔. ปริมาณของเสีย	ลดลง ร้อยละ ๑ (ค่าเฉลี่ยปีฐาน พ.ศ. ๒๕๖๖)	ร้อยละของปริมาณการใช้ของเสียที่ลดลง
๕. ปริมาณของขยะกลับมาใช้ประโยชน์	มากกว่าร้อยละ ๔๕ (ค่าเฉลี่ยปีฐาน พ.ศ. ๒๕๖๖)	ปริมาณของเสียที่กลับมาใช้ประโยชน์
๖. การใช้กระดาษ	ลดลง ร้อยละ ๑ (ค่าเฉลี่ยปีฐาน พ.ศ. ๒๕๖๖)	ร้อยละของปริมาณการใช้กระดาษที่ลดลง
๗. ปริมาณก๊าซเรือนกระจก	ลดลง ร้อยละ ๑ (ค่าเฉลี่ยปีฐาน พ.ศ. ๒๕๖๖)	ร้อยละของปริมาณก๊าซเรือนกระจกที่ลดลง



ทั้งนี้ ขอความร่วมมือจากข้าราชการ และพนักงานราชการของสำนักกรรมการ ๑ ได้ปฏิบัติตามมาตรการสำนักสีเขียว (Green Office) ของสำนักกรรมการ ๑ และของสำนักงานเลขาธิการสภาผู้แทนราษฎรดำเนินการลดการใช้ทรัพยากร การใช้พลังงาน และลดกิจกรรมที่ก่อให้เกิดการปล่อยก๊าซเรือนกระจก เพื่อให้การดำเนินงานขับเคลื่อนสำนักกรรมการ ๑ เป็นสำนักสีเขียว (Green Office) บรรลุวัตถุประสงค์ และให้การขับเคลื่อนเป็นไปอย่างมีประสิทธิภาพตามเป้าหมายที่กำหนดไว้

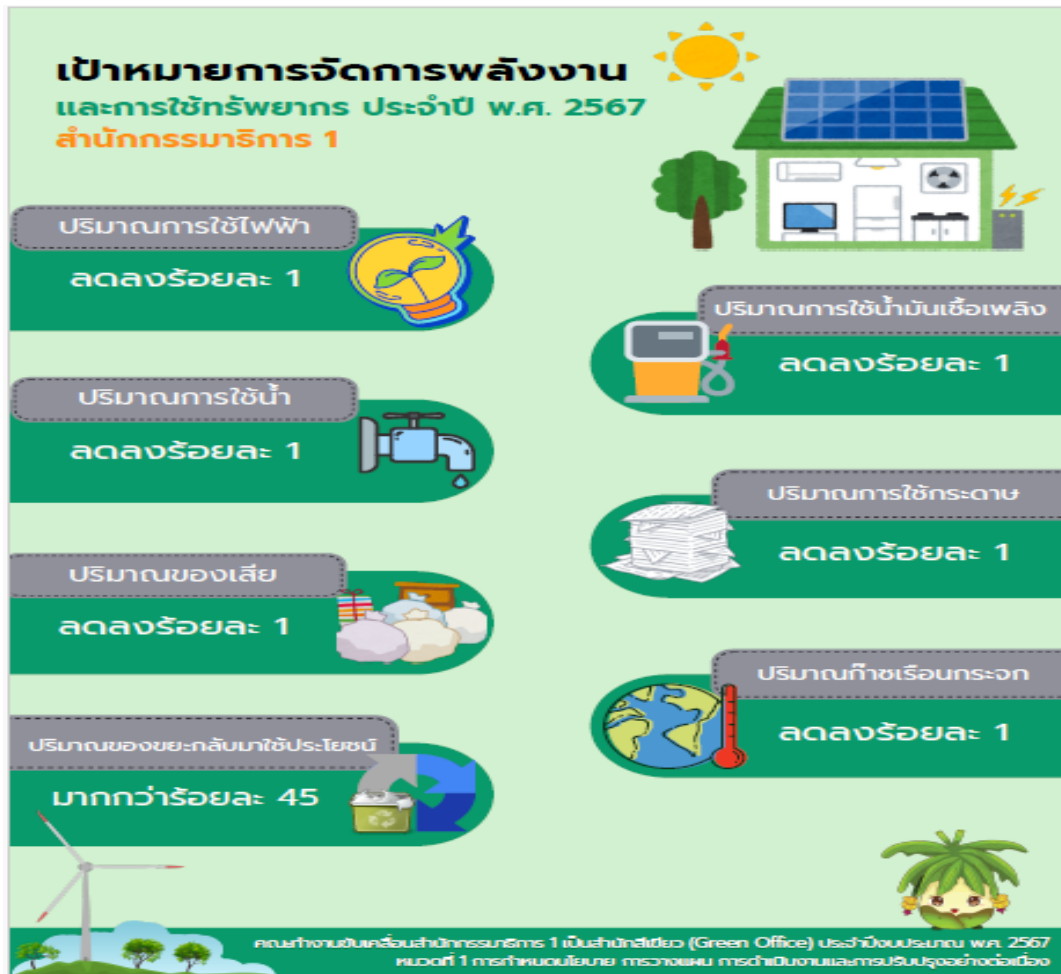
ทั้งนี้ ตั้งแต่วันที่ ๒๙ มกราคม ๒๕๖๗ เป็นต้นไป

ประกาศ ณ วันที่ ๒๙ มกราคม พ.ศ. ๒๕๖๗

21. กิ่งกม.

(นางสาวปรียาภรณ์ แก้วโยน)
ผู้อำนวยการสำนักกรรมการ ๑

ภาพเป้าหมายการจัดการพลังงานและการใช้ทรัพยากรของสำนักกรรมการ ๑ ประจำปี พ.ศ. ๒๕๖๗



คณะทำงานหมวดที่ ๑ การกำหนดนโยบาย การวางแผนการดำเนินงาน และการปรับปรุงอย่างต่อเนื่อง
Green Office สำนักกรรมการ ๑



การกำหนดค่าเป้าหมายการจัดการพลังงานและของเสีย
ของสำนักกรรมการ ๑



ตัวชี้วัด 1.1.5 การกำหนดค่าเป้าหมายการจัดการพลังงานและของเสียของสำนักกรรมมาธิการ 1

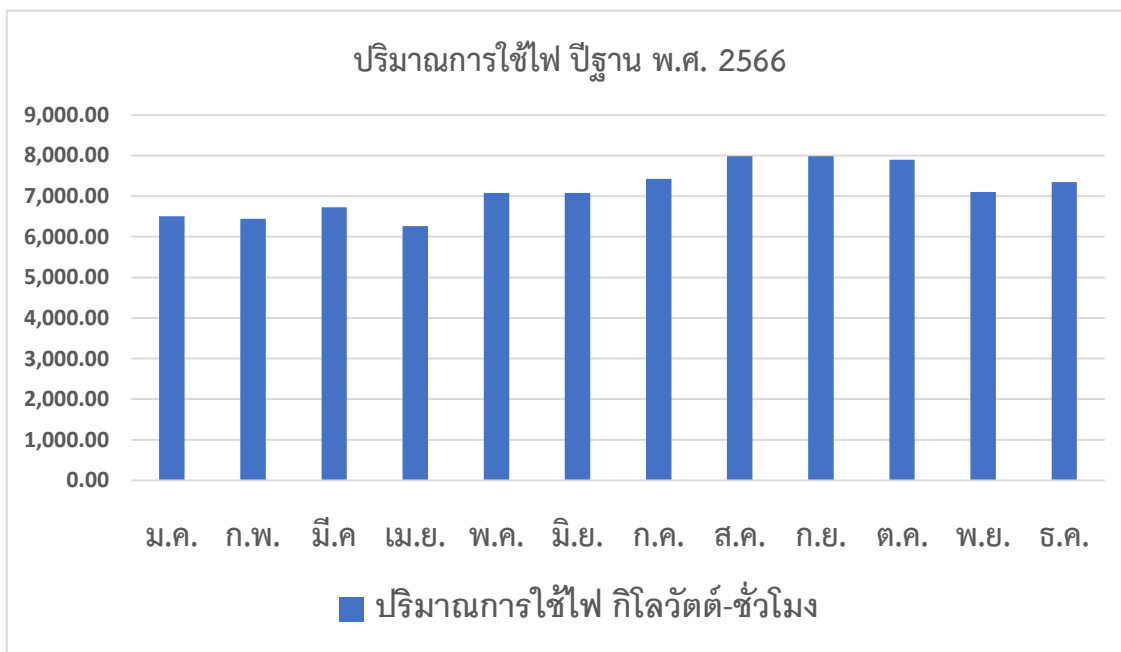
แหล่งที่มาของการตั้งค่าเป้าหมายและตัวชี้วัดด้านการใช้ทรัพยากร พลังงาน และของเสีย และปริมาณก๊าซเรือนกระจก ประจำปี พ.ศ. 2567

1. การพิจารณาบริบทองค์การการใช้ทรัพยากร พลังงาน และของเสียจากค่าปีฐาน พ.ศ. 2566 พบว่า

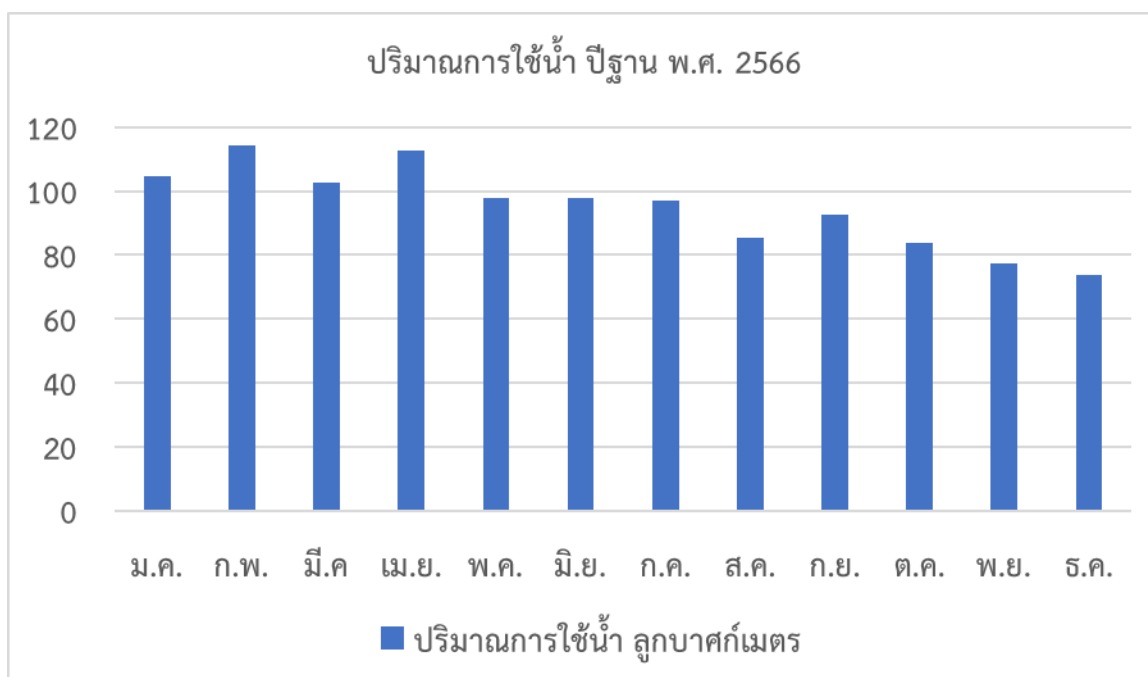
1.1 ในช่วงตั้งแต่วันที่ 20 มีนาคม พ.ศ. 2566 มีการยุบสภาผู้แทนราษฎรและเปิดสมัยประชุมสามัญของสภาผู้แทนราษฎร ชุดที่ 26 วันที่ 3 กรกฎาคม พ.ศ. 2566 ได้มีปริมาณการใช้ไฟฟ้าและปริมาณน้ำประปาของสำนักกรรมมาธิการ 1 ดังนี้

ปีฐาน พ.ศ. 2566 เดือน	ปริมาณการใช้ไฟฟ้า หน่วย : กิโลวัตต์ - ชั่วโมง	ปริมาณการใช้น้ำ หน่วย : ลูกบาศก์เมตร
ม.ค.	6,505.31	104.74
ก.พ.	6,443.57	114.08
มี.ค.	6,730.06	102.57
เม.ย.	6,263.28	112.66
พ.ค.	7,080.76	97.72
มิ.ย.	7,078.29	97.89
ก.ค.	7,429.00	97.16
ส.ค.	7,987.16	85.54
ก.ย.	7,982.22	92.70
ต.ค.	7,895.78	83.93
พ.ย.	7,100.52	77.41
ธ.ค.	7,347.50	73.92

โดยแสดงข้อมูลสถิติการใช้ไฟฟ้าสูงกว่าเจ็ดพันกิโลวัตต์/ชั่วโมง ตั้งแต่เดือนพฤษภาคมถึงเดือนธันวาคม พ.ศ. 2566 และมีปริมาณการใช้ไฟฟ้าสูงสุดถึงเจ็ดพันเก้าร้อยแปดสิบกิโลวัตต์/ชั่วโมง ในเดือนสิงหาคมและกันยายน พ.ศ. 2566 ดังนี้



โดยแสดงข้อมูลสถิติการใช้น้ำประปาสูงกว่าหนึ่งร้อยลูกบาศก์เมตร ตั้งแต่เดือนมกราคม ถึงเดือนเมษายน พ.ศ. 2566 และมีปริมาณการใช้น้ำประปา มีแนวโน้มลดลงจนถึงเจ็ดสิบลูกบาศก์เมตร ในช่วงเดือนพฤศจิกายนและธันวาคม พ.ศ. 2566 ตามลำดับ และมีสถิติการใช้น้ำ ดังนี้



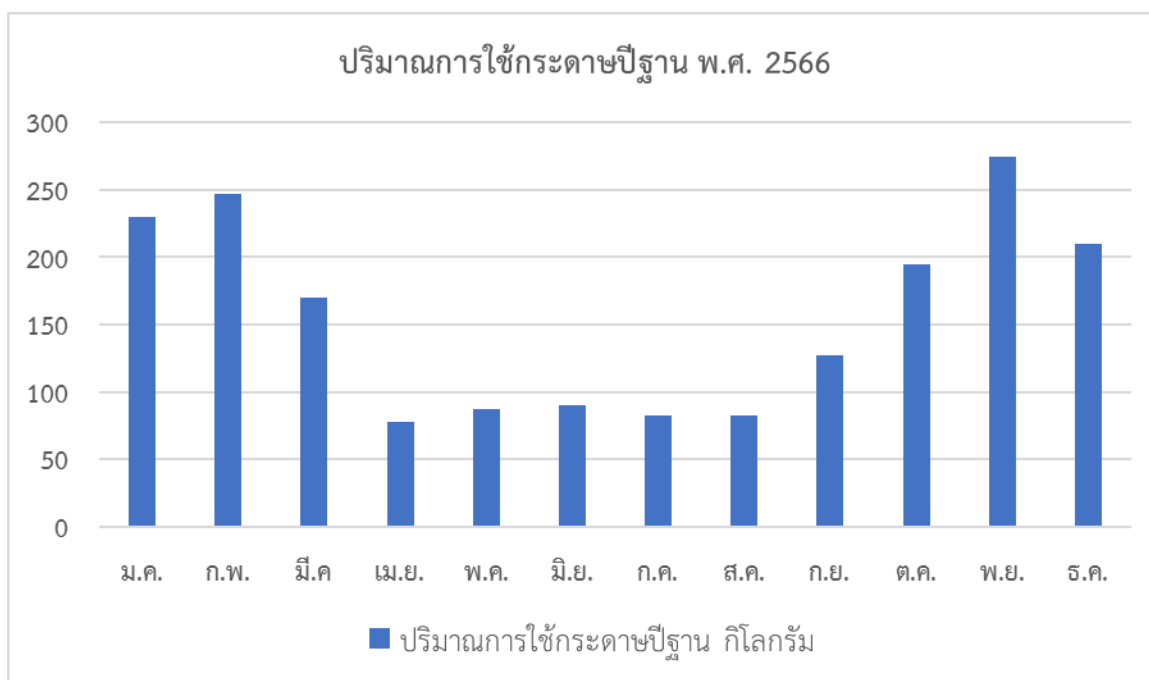
1.2 พิจารณาจากจำนวนครั้งการประชุมคณะกรรมการธิการสามัญ และคณะกรรมการธิการวิสามัญ ฯ ของสำนักกรรมการธิการ 1 พบว่ามีการประชุม ในช่วงเดือนมกราคมถึงมีนาคม พ.ศ. 2566 และเดือนตุลาคมถึงเดือนธันวาคม พ.ศ. 2566 รวมทั้งสิ้น จำนวน 338 ครั้ง โดยช่วงเดือนเมษายนถึงเดือนกันยายน พ.ศ. 2566 ไม่มีการประชุม เนื่องจากช่วงระยะเวลาดังกล่าวมีการเลือกตั้งสมาชิกสภาผู้แทนราษฎร และยังไม่มีการแต่งตั้งคณะกรรมการธิการของสภาผู้แทนราษฎร

กิจกรรม/งาน	หน่วย นับ	ไตรมาสที่ 1 (พ.ศ. 2566)			ไตรมาสที่ 2 (พ.ศ. 2566)			ไตรมาสที่ 3 (พ.ศ. 2566)			ไตรมาสที่ 4 (พ.ศ. 2566)		
		ม.ค.	ก.พ.	มี.ค.	เม.ย.	พ.ค.	มิ.ย.	ก.ค.	ส.ค.	ก.ย.	ต.ค.	พ.ย.	ธ.ค.
1. การประชุม คณะกรรมการ สามัญ / คณะอนุ กรรมการ	ครั้ง	59	45	9	-	-	-	-	-	-	51	71	53
2. การประชุม คณะกรรมการ สามัญ / คณะอนุ กรรมการ	ครั้ง	5	4	3	-	-	-	-	-	-	5	21	12
รวม	ครั้ง	64	49	12	-	-	-	-	-	-	56	92	65

1.3 พิจารณาจากปริมาณการใช้กระดาษเพื่อสนับสนุนภารกิจของสำนักกรรมการ 1 ปี พ.ศ.
2566พบว่าแนวโน้มการใช้กระดาษเพิ่มขึ้น ดังนี้
ปริมาณกระดาษ

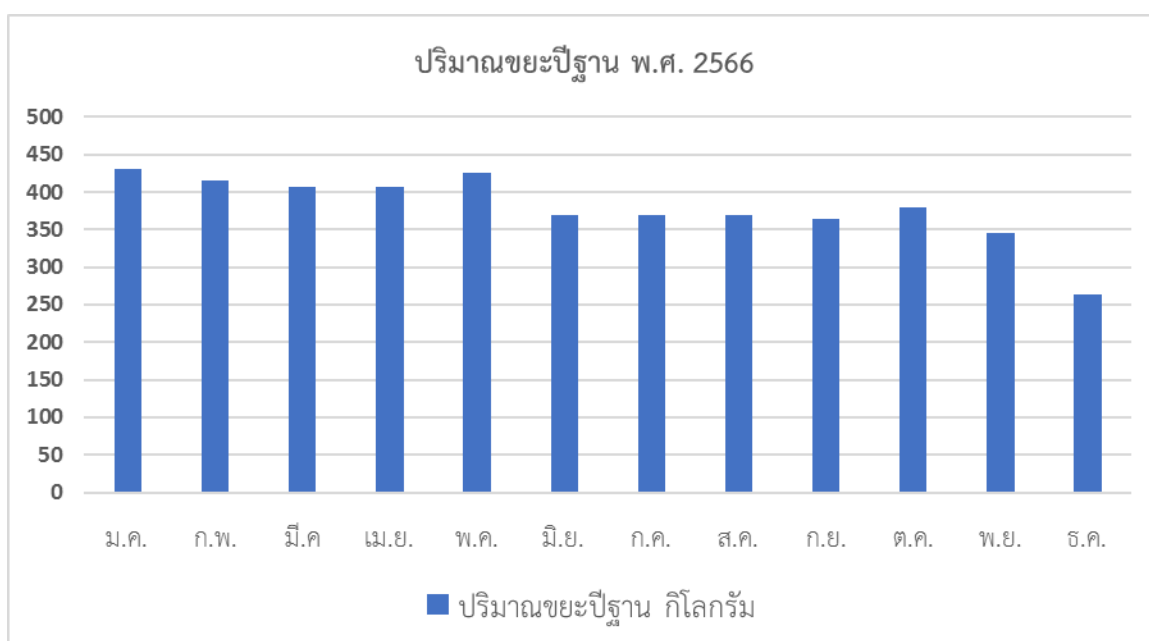
เดือน	ม.ค.	ก.พ.	มี.ค.	เม.ย.	พ.ค.	มิ.ย.	ก.ค.	ส.ค.	ก.ย.	ต.ค.	พ.ย.	ธ.ค.	รวม ทั้งสิ้น
จำนวน กิโลกรัม	229.91	247.40	169.93	77.47	87.47	89.96	82.47	82.47	127.45	194.92	274.89	209.92	1,874.26

ปีฐาน พ.ศ. 2566 เดือน	ปริมาณการใช้กระดาษปีฐาน หน่วย : กิโลกรัม	ปริมาณขยะปีฐาน หน่วย : กิโลกรัม
ม.ค.	229.91	431
ก.พ.	247.40	416
มี.ค.	169.93	406
เม.ย.	77.47	407
พ.ค.	87.47	425
มิ.ย.	89.96	369
ก.ค.	82.47	368.50
ส.ค.	82.47	370
ก.ย.	127.45	364
ต.ค.	194.92	380.27
พ.ย.	274.89	345.10
ธ.ค.	209.92	264



1.4 พิจารณาจากปริมาณขยะทั้งหมดของสำนักงานกรมการ 1 ปี พ.ศ. 2566 พบว่าปริมาณขยะของบุคลากรสำนักงานกรมการ 1 มีแนวโน้มลดลง ดังนี้

เดือน	ม.ค.	ก.พ.	มี.ค.	เม.ย.	พ.ค.	มิ.ย.	ก.ค.	ส.ค.	ก.ย.	ต.ค.	พ.ย.	ธ.ค.	รวมทั้งสิ้น
จำนวนขยะ (กิโลกรัม)	431	416	406	407	425	369	368.50	370	364	380.27	345.10	264	4,545.87



2. พิจารณาบริบทและการคาดการณ์ปี พ.ศ. 2567 คาดว่า จากการทำเนิงานตามแผนปฏิบัติราชการรายปี พ.ศ. 2567 ของสำนักกรรมการ 1 จะมีการสนับสนุนการประชุมของคณะกรรมการสามัญและคณะกรรมการวิสามัญ และคณะอนุกรรมการ มีเป้าหมายทั้งสิ้น จำนวน 676 ครั้ง โดยมีการพิจารณาร่างพระราชบัญญัติงบประมาณรายจ่ายประจำปี จำนวน 2 ครั้ง ในช่วงเดือนมกราคม - มีนาคม พ.ศ. 2567 และช่วงเดือนมิถุนายน - กันยายน พ.ศ. 2567 ซึ่งมีหน่วยรับงบประมาณ จำนวนทั้งสิ้น 734 หน่วยงาน และองค์กรส่วนท้องถิ่น จำนวน 2,550 แห่ง ทั่วประเทศ เข้ามาปฏิบัติหน้าที่และติดต่อราชการเป็นจำนวนมาก เป็นเหตุให้มีปริมาณการใช้ทรัพยากร พลังงานไฟฟ้า และน้ำประปาเพิ่มมีมากขึ้นกว่าปี พ.ศ. 2566

สรุป จากการศึกษาที่ตามแผนปฏิบัติราชการรายปี พ.ศ. 2567 ของสำนักกรรมการ 1 ในการสนับสนุนการประชุมของคณะกรรมการสามัญและคณะกรรมการวิสามัญ และการพิจารณาร่างพระราชบัญญัติงบประมาณรายจ่ายประจำปี จำนวน 2 ครั้ง ในช่วงเดือนมกราคม - มีนาคม พ.ศ. 2567 และช่วงเดือนมิถุนายน - กันยายน พ.ศ. 2567 ซึ่งโดยปกติจะมีการพิจารณาร่างพระราชบัญญัติงบประมาณรายจ่ายประจำปีเพียงปีละหนึ่งครั้ง ซึ่งคาดการณ์ว่า ในช่วงเวลาดังกล่าวจะมีจำนวนการประชุมเพิ่มขึ้นและมีหน่วยรับงบประมาณ หน่วยงานที่เกี่ยวข้อง และประชาชน เข้ามาร่วมประชุมเป็นจำนวนมาก ส่งผลให้มีการใช้ทรัพยากร พลังงานไฟฟ้า และน้ำประปาเพิ่มมากขึ้น ทั้งนี้ สำนักกรรมการ 1 ได้ตระหนักถึงความสำคัญในการขับเคลื่อนเป็นสำนักงานสีเขียว (Green Office) อย่างยั่งยืน โดยผู้อำนวยการสำนักกรรมการ 1 ได้มอบนโยบาย สร้างจิตสำนึกและปรับเปลี่ยนพฤติกรรมของบุคลากรในการปฏิบัติหน้าที่ฝ่ายเลขานุการให้แก่คณะกรรมการให้มีการใช้ทรัพยากรและพลังงานอย่างคุ้มค่าและเกิดประโยชน์สูงสุด โดยการนำระบบเทคโนโลยีสารสนเทศมาประยุกต์ใช้ในการจัดส่งเอกสารประกอบการพิจารณาทางระบบอิเล็กทรอนิกส์เพื่อลดการใช้ปริมาณกระดาษและปริมาณขยะลดลง

ดังนั้น ในการตั้งค่าเป้าหมายการใช้ทรัพยากรและการจัดการพลังงาน ในปี พ.ศ. 2567 เพื่อสร้างการมีส่วนร่วมและเกิดความท้าทายในการดำเนินการด้านใช้ทรัพยากรและการจัดการพลังงาน สำนักกรรมการ 1 จึงได้มีการประชุมฝ่ายบริหาร คณะทำงานฯ เพื่อกำหนดค่าเป้าหมายลดลงร้อยละ 1 จากปีฐานเฉลี่ย พ.ศ. 2566 และจะพิจารณาผลการดำเนินการในปี พ.ศ. 2567 เพื่อปรับค่าเป้าหมายให้สอดคล้องกับบริบทของสำนักกรรมการ 1 แต่อย่างไรก็ตาม บุคลากรของสำนักกรรมการ 1 ได้ตระหนักถึงความสำคัญในการขับเคลื่อนเป็นสำนักงานสีเขียว (Green Office) จึงได้มีการดำเนินกิจกรรม การรณรงค์ และการสร้างการตระหนักรู้ต่าง ๆ อย่างต่อเนื่อง เพื่อให้การดำเนินงานบรรลุค่าเป้าหมายการใช้ทรัพยากรและการจัดการพลังงานตามที่กำหนดไว้ ต่อไป