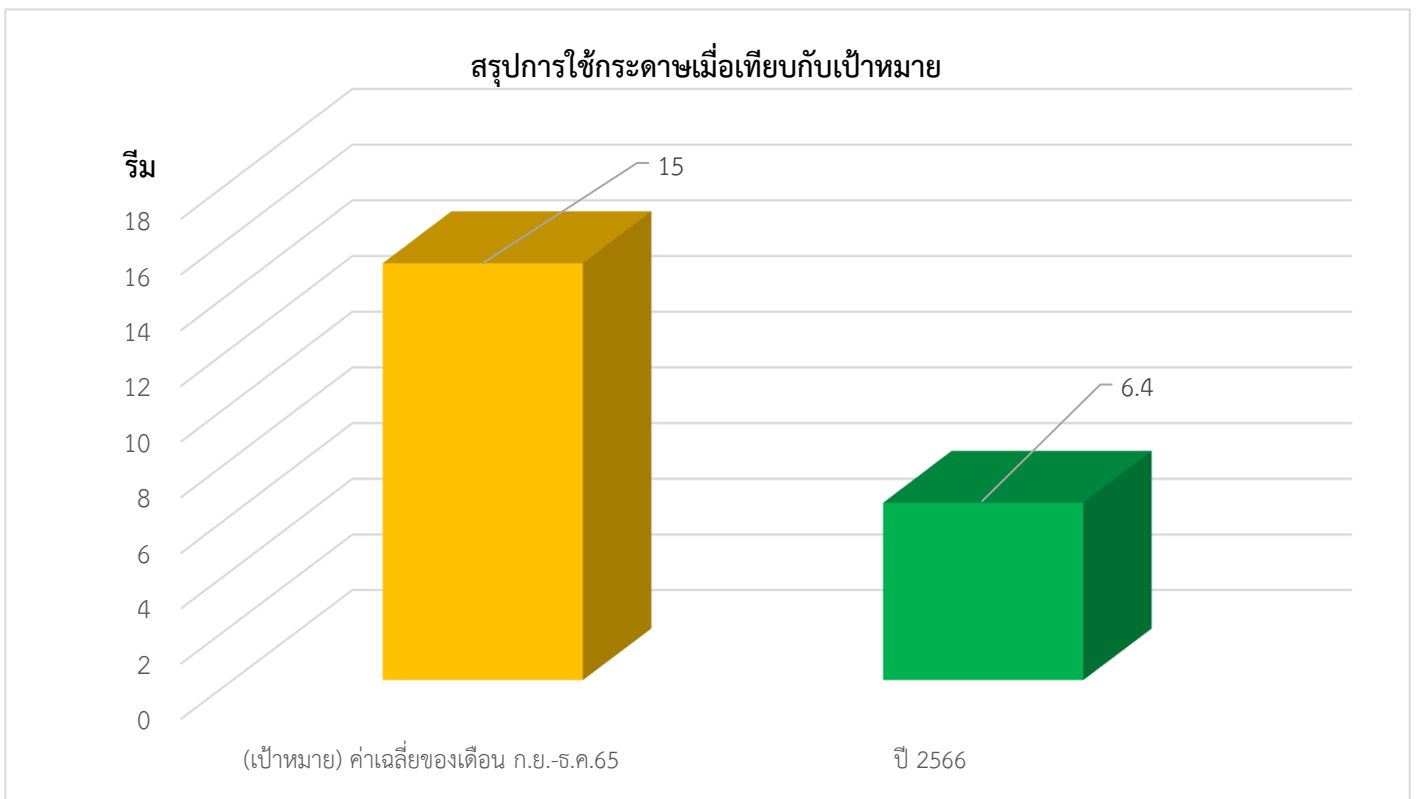


3.3.2 มีการจัดทำข้อมูลการใช้กระดาษต่อหน่วยเปรียบเทียบกับเป้าหมาย
(4) สรุปสาเหตุที่นำไปสู่การบรรลุเพื่อการปรับปรุงอย่างต่อเนื่อง



ปริมาณการใช้กระดาษ เดือนมกราคม-พฤษภาคม 2566 ลดลง จากค่าเฉลี่ยปี 2565 (ค่าเฉลี่ยของเดือนกันยายน-ธันวาคม 2565) บรรลุเป้าหมาย โดยลดลงร้อยละ 57

สรุปผลการดำเนินงานการใช้กระดาษของสำนักวิชาการ

เดือนมกราคม-พฤษภาคม 2566


ผลการดำเนินการ

- บรรลุตามเป้าหมาย ปริมาณการใช้กระดาษลดลงร้อยละ 57
- การใช้กระดาษของหอสมุดรัฐสภา เดือนมกราคม-พฤษภาคม 2566 เปรียบเทียบกับเดือนมกราคม-พฤษภาคม 2566 ลดลง 14 รีม คิดเป็นเงิน 973.7 บาท

สาเหตุเนื่องจาก

- มีการประชาสัมพันธ์มาตรการการประหยัดกระดาษและบุคลากรปฏิบัติตามมาตราอย่างเคร่งครัด
- บุคลากรมีการนำเทคโนโลยีมาใช้ในการปฏิบัติงาน อบรม สัมมนา เช่น QR Code, E-mail, line, ระบบสารบัญอิเล็กทรอนิกส์ เป็นต้น

จัดทำโดย


(นายอนุชา ดีสวัสดิ์)


คณะทำงานขับเคลื่อนสำนักวิชาการ
เป็นสำนักสีเขียว (Green Office) หมวดที่ 3

ตรวจสอบโดย


(นางมาลินี คงริน)

ประธานคณะทำงานขับเคลื่อนสำนักวิชาการ
เป็นสำนักสีเขียว (Green Office) หมวดที่ 3

อนุมัติโดย


(นายมานิช อินทิม)

ประธานคณะทำงานขับเคลื่อนสำนักวิชาการ
เป็นสำนักสีเขียว (Green Office)